

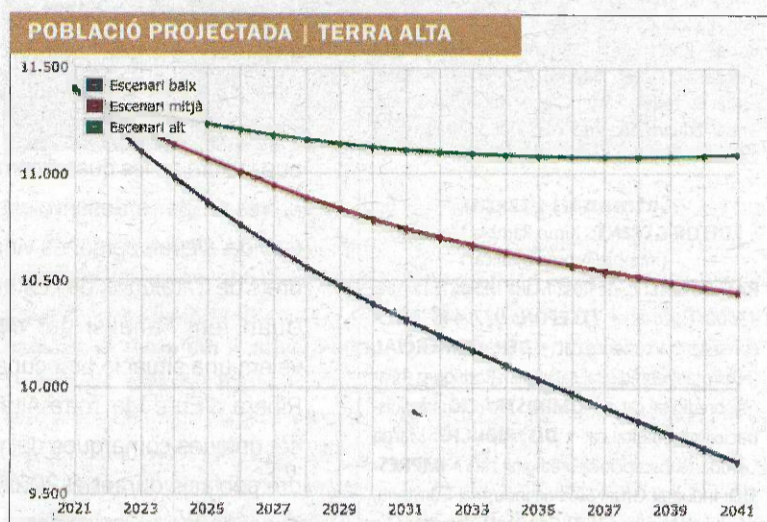
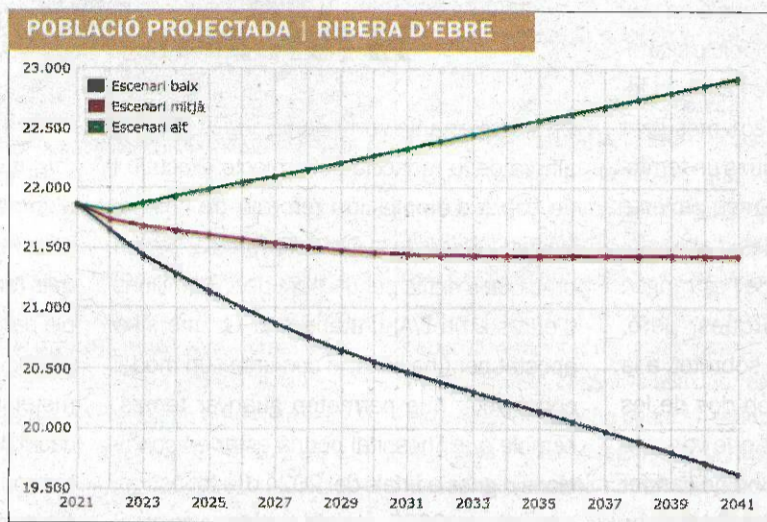
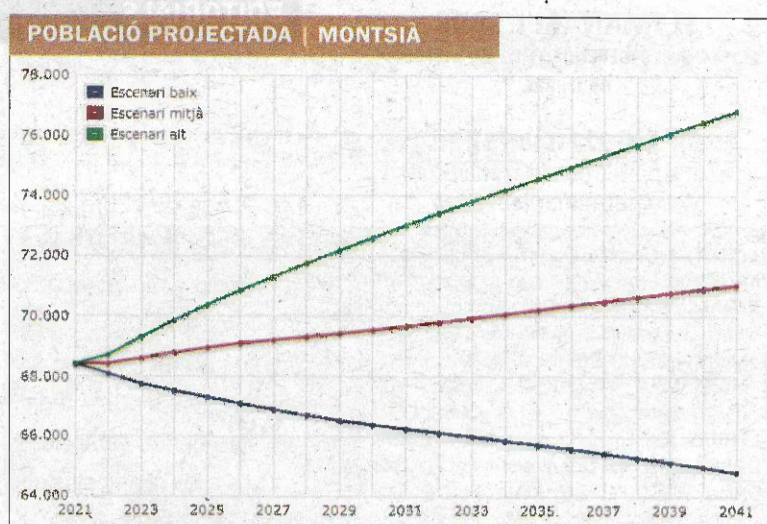
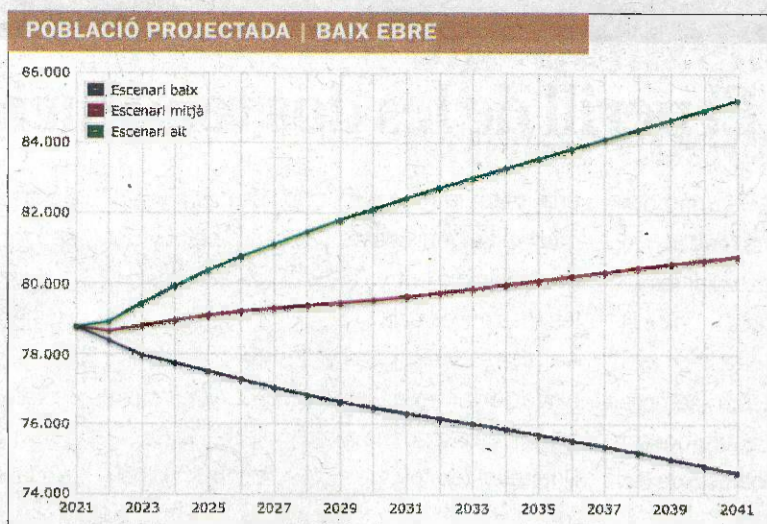
**DEMOGRAFIA** La Terra Alta i la Ribera d'Ebre són dos de les comarques més envellides de Catalunya i amb menys població per sota dels 15 anys

i els 71.000, de cara al 2040. Les previsions més optimistes farien créixer la població als 77.000 d'aquí a vint anys.

L'altra cara de la moneda, però, es veu a la Ribera d'Ebre i la Terra Alta. En el cas de la Ribera, les previsions mitjanes preveuen ja una davallada demogràfica, fins a situar el padró en menys de 21.500 habitants al 2030 i, a partir d'aquí, es mantindria una xifra estable durant la propera dècada. A més, la projecció més optimista només preveu un augment de mil habitants al cap de vint anys, mentre que la més pessimista planteja una caiguda de més de 2000.

Tot això, tenint en compte només dades i índex demogràfics i sense atendre la desindustrialització que viu la comarca amb l'imminent tancament de la fàbrica d'Ercros a Flix i la possible clausura de la central nuclear d'Ascó. A la Terra Alta, fins i tot les previsions més optimistes preveuen una caiguda en el nombre d'habitants. En el millor dels casos, els 11.300 habitants actuals es reduirien lleument i es mantindrien per sobre dels 11.000 durant les properes dècades. Les previsions mitjanes, però, pronostiquen una caiguda d'uns mil habitants en els propers deu anys (quasi-un 10 % del nombre actual de població) i mil habitants més entre 2030 i 2040. Ja l'escenari més pessimista situa la comarca amb una veritable sagnia de pèrdua de població, que podria arribar a poc més de 10.000 habitants, al 2030, i 9.600, el 2040.

**ESTRUCTURA DE POBLACIÓ** Les fortes davallades de població que es preveuen, sobretot a la Terra Alta i la Ribera d'Ebre, de cara als propers anys venen determinades per l'estructura de població i el rang d'edat dels habitants. La Terra Alta és la comarca més envellida de Catalunya: és la que té un percentatge més elevat de persones que superen els 65 anys d'edat, amb un 29,2 %. A la ve-



|                  | 2021<br>cens a 1 de gener | 2022<br>cens a 1 de gener | Creixement vegetatiu<br>% |       | Creixement<br>migratori interior | Creixement<br>migratori estranger | Creixement demogràfic<br>% |       |
|------------------|---------------------------|---------------------------|---------------------------|-------|----------------------------------|-----------------------------------|----------------------------|-------|
| Baix Ebre        | 78.953                    | 79.394                    | -342                      | -0,43 | 479                              | 303                               | 441                        | 0,56  |
| Montsià          | 69.494                    | 69.908                    | -332                      | -0,48 | 536                              | 208                               | 414                        | 0,60  |
| Ribera d'Ebre    | 21.641                    | 21.635                    | -134                      | -0,62 | 85                               | 43                                | -6                         | -0,03 |
| Terra Alta       | 11.302                    | 11.294                    | -119                      | -1,05 | 77                               | 35                                | -8                         | -0,07 |
| Catalunya        | 7.739.758                 | 7.747.709                 | -11.708                   | -0,15 | -3.708                           | 23.270                            | 7.951                      | 0,10  |
| Terres de l'Ebre | 181.390                   | 182.231                   | -927                      | -0,51 | 1.177                            | 589                               | 841                        | 0,46  |

gada, però, és la segona comarca catalana amb menys proporció d'habitants entre els 0 i els 15 anys, amb un 12,56 %, i només superada pel Priorat. D'aquí, es preveu que la població caiga en les dos properes dècades, sobretot per l'elevada mortalitat i un creixement vegetatiu, que tot indica que es mantindrà en números rojos.

D'altra banda, a la Ribera d'Ebre una de cada quatre persones té més

|               | ESTRUCTURA DE POBLACIÓ % |              |                |
|---------------|--------------------------|--------------|----------------|
|               | 0 a 15 anys              | 16 a 64 anys | Més de 65 anys |
| Baix Ebre     | 15,48                    | 62,11        | 22,41          |
| Montsià       | 14,95                    | 63,7         | 21,35          |
| Ribera d'Ebre | 13,19                    | 61,59        | 25,22          |
| Terra Alta    | 12,56                    | 58,23        | 29,2           |
| Catalunya     | 15,81                    | 64,9         | 19,29          |

de 65 anys i és la quarta de Catalunya amb més població envellida, només per darrera de la Terra Alta, el

Ripollès i la comarca veïna del Priorat. També és la cinquena de Catalunya amb menys població per sota

dels 15 anys, amb un 13,19 % dels habitants.

La mitjana de Catalunya se situa en un 19,29 % de població amb més de 65 anys, una xifra que també superen el Baix Ebre, amb un 22,41 % de la població, i el Montsià, amb un 21,35 %, que també tenen un rang de població de menys de 15 anys lleugerament inferior al de la mitjana del país.

FONT: IDESCAT



**Esteller**  
IMPORTADORS I DISTRIBUÏDORS D' ESTUFES, XEMENEIES I BARBACOES

**Xemeneies Alcanar 1ª exposició d'Europa**  
Carretera Nacional 340, Km.1.061,5  
Tel. 977 737 606 43530 Alcanar  
info@comercialsteller.com

Importador de les primeres marques a nivell europeu. Els millors preus  
Botiga on-line: [www.estufas-chimeneas.com](http://www.estufas-chimeneas.com)  
[www.comercialsteller.com](http://www.comercialsteller.com)



